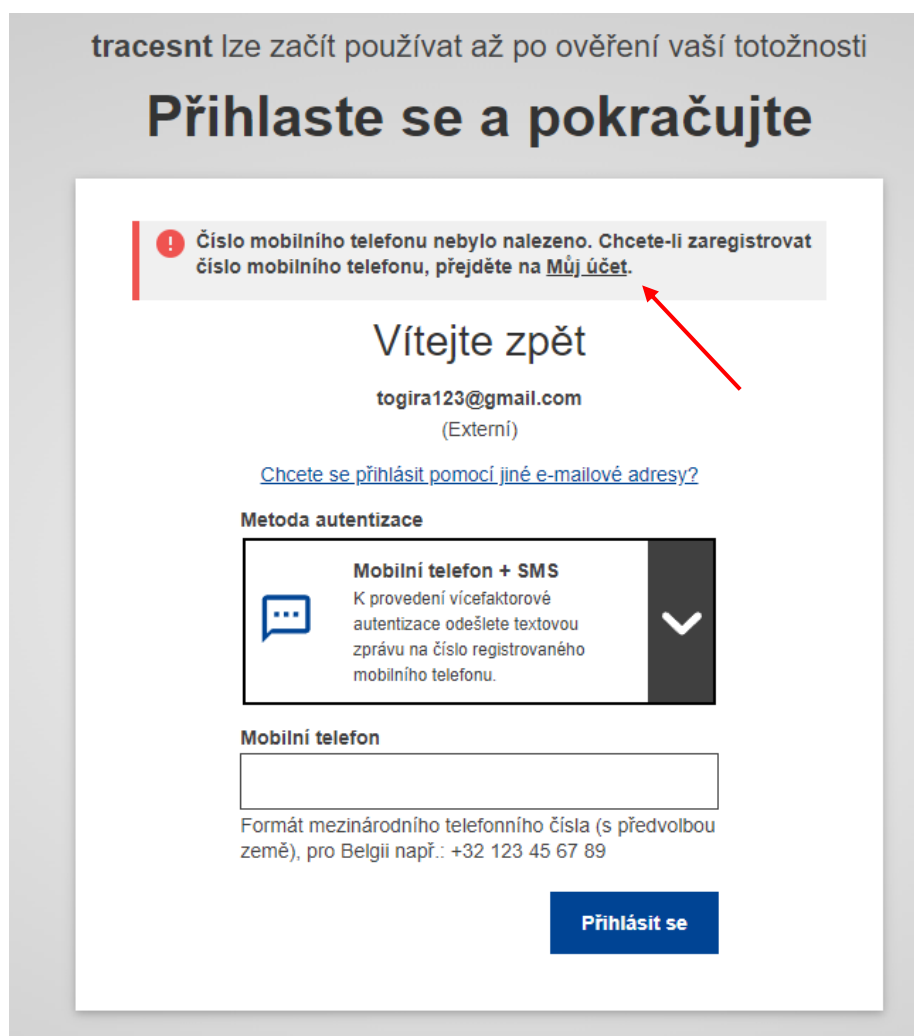


Jak se dostat do účtu EU Login v případě, že jste v čas nezadali metodu dvoufázového ověření

Postup níže slouží **pouze** k přihlášení do EU Login. **Pro přihlášení do TRACES musíte mít aktivní metodu dvoufázového ověření.**

NOVĚ jste systémem vyzváni při přihlášení zadat **heslo + vámi zvolenou metodu**, kterou ověříte svou totožnost.

Pokud jste před **24.6.2024** ve svém účtu EU Login nezaregistrovali své telefonní číslo nebo účet nepropojili s mobilní aplikací, narazíte při přihlášení na tuto chybovou zprávu:



tracesnt lze začít používat až po ověření vaší totožnosti


Přihlaste se a pokračujte

! Číslo mobilního telefonu nebylo nalezeno. Chcete-li zaregistrovat číslo mobilního telefonu, přejděte na [Můj účet](#).

Vítejte zpět
togira123@gmail.com
(Externí)

[Chcete se přihlásit pomocí jiné e-mailové adresy?](#)

Metoda autentizace

	Mobilní telefon + SMS K provedení vícefaktorové autentizace odešlete textovou zprávu na číslo registrovaného mobilního telefonu.	▼
---	--	---

Mobilní telefon

Formát mezinárodního telefonního čísla (s předvolbou země), pro Belgie např.: +32 123 45 67 89

Přihlásit se

V tomto případě klikněte na odkaz, který Vám nabízí chybové hlášení a budete přeměrováni na přihlášení pouze HESLEM. Případně můžete použít tento odkaz: <https://webgate.ec.europa.eu/cas/userdata/myAccount.cgi>

Přihlaste se a pokračujte

Dobrý den



togira123@gmail.com
(Externí)

[Chcete se přihlásit pomocí jiné e-mailové adresy?](#)

Heslo

[Zapomněli jste heslo?](#)

Metoda autentizace

	Heslo K ověření identity na „EU Login“ použijte pouze heslo.	
---	---	--

Přihlásit se

Poté co se přihlásíte do svého účtu, budete moci zaregistrovat telefonní číslo či mobilní telefon podle postupu které bylo popsáno v samostatné příručce.