

Podklad pro ÚŘ SVS

Africký mor prasat (AMP) – informace k 13. 9. 2024

Dne 1. 12. 2022 byl po více než 4 letech opět potvrzen AMP v České republice v populaci prasat divokých na území Libereckého kraje. Jednalo se o sele prasete divokého, které bylo nalezené uhynulé v katastrálním území Jindřichovice pod Smrkem v okrese Liberec v blízkosti hranic České republiky s Polskem. Prase divoké bylo vyšetřené v rámci pasivního monitoringu, který probíhá na celém území České republiky od roku 2014. Státní veterinární správa ihned po potvrzení vymezila příslušná pásma a nařídila v oblasti Frýdlantska mimořádná veterinární opatření (MVO) k zamezení šíření nákazy. V průběhu roku 2023 došlo k rozšíření nákazy do oblasti Českolipska.

V současnosti je na území České republiky vymezené **uzavřené pásmo II** na území Libereckého kraje – oblast Frýdlantska (okresy Liberec a Jablonec nad Nisou) a **uzavřené pásmo I** na území Libereckého kraje (okresy Liberec, Česká Lípa, Jablonec nad Nisou a Semily).

V roce **2022** byl potvrzen **1** případ AMP u nalezeného uhynulého prasete divokého.

V roce **2023** bylo potvrzeno **56** případů AMP v populaci prasat divokých - z toho 55 případů na Frýdlantsku (45 uhynulých a 10 ulovených) a 1 případ byl potvrzený u prasete divokého uloveného na Českolipsku.

V roce **2024** bylo zatím potvrzeno **27** případů AMP u prasat divokých (14 uhynulá a 13 ulovená).

V ČR nebylo potvrzeno žádné ohnisko AMP v chovech domácích prasat.

Počet nalezených uhynulých/sražených prasat divokých vyšetřených na AMP v uzavřeném pásmu II k datu **13.9.2024**

Uzavřené pásmo II – počet nalezených uhynulých/sražených prasat divokých podle provedených vyšetření (2 týdenní nárůst/nápočet od 1. 1. 2024)				
Datum	KVSL			
	virologie Epl406		sérologie Epl416	
	období za 2 týdny/ pozitivní	nápočet/ pozitivní	období za 2 týdny/ pozitivní	nápočet/ pozitivní
31.12.2022	1/1*			
31.12.2023	-	96/45**	-	59/1**
31.1.	-	2/0	-	2/0
29.2.	1/0	3/0	1/0	3/0
31.3.	5/1	8/1	3/0	6/0
30.4.	2/1	10/2	1/0	7/0
31.5.	8/7	18/9	5/3	12/3

30.6.	10/5	28/14	3/0	15/3
19.7.	4/0	32/14	4/0	19/3
2.8.	0/0	32/14	0/0	19/3
16.8.	6/0	38/14	1/0	20/3
30.8.	6/0	44/14	4/0	24/3
13.9.	3/0	47/14	1/0	25/3
Celkem	144/60		85/5	

* první virologicky a sérologicky pozitivní případ s následným vymezením pásma infekce na Frýdlantsku

** včetně vzorků vyšetřených v rámci pásma infekce

Počet nalezených uhynulých/sražených prasat divokých vyšetřených na AMP v uzavřeném pásmu I k datu **13.9.2024**

Uzavřené pásmo I – počet nalezených uhynulých/sražených prasat divokých podle provedených vyšetření (nápočet od 1. 1. 2024/pozitivní)						
Datum	virologie Epl405			sérologie Epl415		
	KVSL	KVSS	celkem	KVSL	KVSS	celkem
31.12.2022	0	-	0	0	-	0
31.12.2023	87	0	87	78	0	78
31.1.	16	0	16	15	0	15
29.2.	28	0	28	26	0	26
31.3.	33	1	34	31	0	31
30.4.	47	1	48	43	0	43
31.5.	55	1	56	47	0	47
30.6.	65	1	66	55	0	55
19.7.	67	1	68	57	0	57
2.8.	70	1	71	60	0	60
16.8.	73	1	74	63	0	63
30.8.	76	1	77	66	0	66
13.9.	77	1	78	66	0	66
Celkem	164	1	165	144	0	144

Počet ulovených prasat divokých vyšetřených na AMP v uzavřeném pásmu II k datu
13.9.2024

Uzavřené pásmo II – počet ulovených prasat divokých podle provedených vyšetření (2 týdenní nárůst/nápočet od 1. 1. 2024)				
Datum	KVSL			
	virologie Epl506		sérologie Epl516	
	období za 2 týdny/ pozitivní	nápočet/ pozitivní	období za 2 týdny/ pozitivní	nápočet/ pozitivní
31.12.2023	-	704/11*	-	9/5
31.1.	-	132/1	-	1/1
29.2.	81/0	213/1	0/0	1/1
31.3.	73/1	286/2	1/1	2/2
30.4.	44/2	330/4	2/1	4/3
31.5.	51/2	381/6	1/1	5/4
30.6.	59/2	440/8	2/0	7/4
19.7.	22/1	462/9	16/2	23/6
2.8.	58/0	520/9	58/2	81/8
16.8.	33/0	553/9	33/0	114/8
30.8.	63/1	616/10	63/0	177/8
13.9.	59/0	675/10	41/1	218/9
Celkem	1 379/21		227/14	

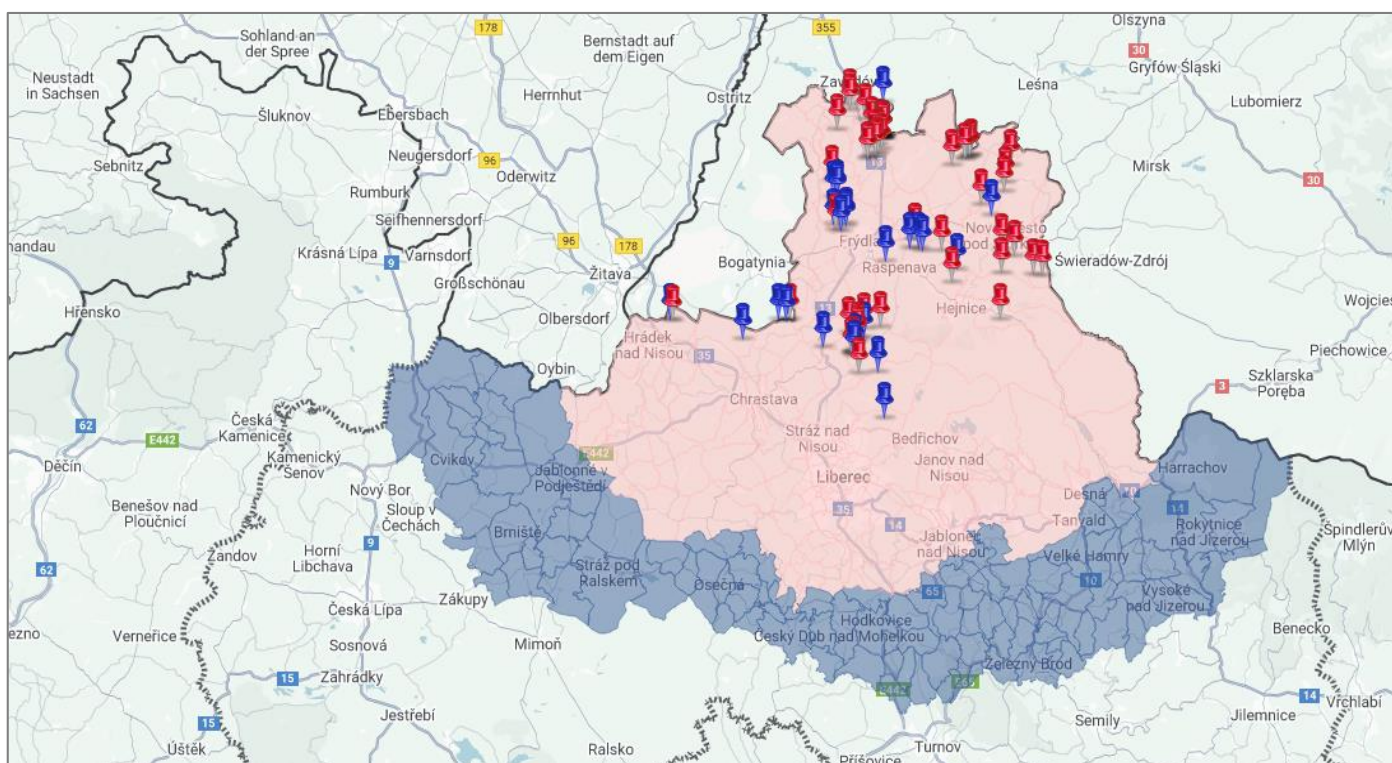
*včetně prvního pozitivního případu u uloveného prasete divokého s následným vymezením pásma infekce na Českolipsku, prase divoké bylo vyšetřeno z důvodu podezření na AMP

Počet ulovených prasat divokých vyšetřených na AMP v uzavřeném pásmu I k datu 13.9.
2024


Uzavřené pásmo I – počet ulovených prasat divokých podle provedených vyšetření (nápočet od 1. 1. 2024/pozitivní)						
Datum	virologie Epl505			sérologie Epl515		
	KVSL	KVSS	celkem	KVSL	KVSS	celkem
31.12.2022	11	-	11	11	-	11
31.12.2023	2 606	312	2 918	1	0	1
31.1.	335	52	387	0	0	0
29.2.	623	84	707	0	0	0
31.3.	957/1	118	1 075	0	0	0
30.4.	1 188/1	148	1 336	1/1	0	1
31.5.	1 351/1	164	1 390	1	0	1

30.6.	1 448	164	1 612	0	0	0
19.7.	1 497	164	1 661	0	0	0
2.8.	1 563	164	1 727	0	0	0
16.8.	1 614	164	1 778	0	0	0
30.8.	1 662	164	1 826	0	0	0
13.9.	1 717	164	1 881	0	0	0
Celkem	4 334/3	476	4 810	14/1	0	14

Africký mor prasat – počet a lokalizace pozitivních nalezených/ulovených prasat divokých vyšetřených na AMP v uzavřeném pásmu II a I 1. 12. 2022 – 13. 9. 2024



 Případy nákazy u ulovených prasat divokých

 Případy nákazy u nalezených prasat divokých

Evidence vyplacených žádosti – zástřelné a nálezné, uzavřené pásmo I a II k datu 13.9.2024 (nápočet od 1.1.2024)

Datum	KVSL					
	zástřelné Epi171 – uzavřené pásmo II (1000 Kč/ks) (2000 Kč/ks)*	zvýšené zástřelné Epi173 – uzavřené pásmo II (10000 Kč/ks)**	zástřelné Epi172* – uzavřené pásmo I (1000 Kč/ks)	zvýšené zástřelné Epi174 – uzavřené pásmo I (10000 Kč/ks) **	nálezné Epi161 – pásmo infekce/uzavřené pásmo II (3000 Kč/ks) (2000 Kč/ks)*	nálezné Epi162 – uzavřené pásmo I (2000 Kč/ks)

31.12.2023	1 034 000 Kč	0 Kč	2 045 000 Kč	0 Kč	222 000 Kč	126 000 Kč	
19.1.	0 Kč	KVSS				0 Kč	0 Kč
2.2.	225 000 Kč	zástředné Epi172* – uzavřené pásmo I (1000 Kč/Ks)	491 000 Kč	zvýšené zástředné Epi174 – uzavřené pásmo I (5000 Kč/Ks)**	10 200 Kč	nález Epi162 (2000 Kč/Ks)	266 000 Kč
16.2.	316 000 Kč		615 000 Kč		10 000 Kč		70 000 Kč
1	31.12.2023	300 000 Kč	0 Kč	0 Kč	0 Kč	0 Kč	0 Kč
15.3.	19.1.	382 000 Kč	0 Kč	825 000 Kč	0 Kč	16 000 Kč	74 000 Kč
25.3.	2.2.	402 000 Kč	48 000 Kč	885 000 Kč	0 Kč	16 000 Kč	74 000 Kč
8.4.	16.2.	466 000 Kč	73 000 Kč	945 000 Kč	0 Kč	24 000 Kč	74 000 Kč
22.4.	1.3.	524 000 Kč	87 000 Kč	1 154 000 Kč	0 Kč	38 000 Kč	74 000 Kč
6.5.	15.3.	570 000 Kč	101 000 Kč	1 262 000 Kč	0 Kč	56 000 Kč	76 000 Kč
24.5.	25.3.	631 000 Kč	116 000 Kč	1 299 000 Kč	0 Kč	60 000 Kč	76 000 Kč
3.6.	8.4.	635 000 Kč	132 000 Kč	1 374 000 Kč	0 Kč	66 000 Kč	76 000 Kč
17.6.	22.4.	671 000 Kč	146 000 Kč	1 438 000 Kč	0 Kč	98 000 Kč	80 000 Kč
2.7.	6.5.	753 000 Kč	153 000 Kč	1 531 000 Kč	0 Kč	114 000 Kč	84 000 Kč
19.7.	24.5.	799 000 Kč	171 000 Kč	1 573 000 Kč	0 Kč	124 000 Kč	88 000 Kč
2.8.	7.6.	799 000 Kč	180 000 Kč	1 573 000 Kč	0 Kč	124 000 Kč	95 000 Kč
16.8.	17.6.	929 000 Kč	180 000 Kč	1 640 000 Kč	0 Kč	150 000 Kč	95 000 Kč
23.8.		999 000 Kč	0 Kč	1 693 000 Kč	0 Kč	163 000 Kč	97 000 Kč
13.9.		1 055 000 Kč	0 Kč	1 748 000 Kč	0 Kč	184 000 Kč	99 000 Kč

* změna výše náhrady na základě vydaného Opatření obecné povahy - ÚPRAVA METODIKY KONTROLY ZDRAVÍ ZVÍŘAT A NAŘÍZENÉ VAKCINACE NA ROK 2023 platné od 13. 9. 2023 Ministerstvo zemědělství čj.: MZE-52598/2023-13141 V Praze dne 13. 9. 2023.

** změna – nárok na zvýšené zástředné u prasat divokých ulovených v uzavřeném pásmu II nebo I s hmotností nad 80 kg na základě vydaného Opatření obecné povahy – 2. ÚPRAVA METODIKY KONTROLY ZDRAVÍ ZVÍŘAT A NAŘÍZENÉ VAKCINACE NA ROK 2024 účinné od 31. 7. 2024 Ministerstvo zemědělství čj.: MZE-56550/2024-13141 V Praze dne 30. 7. 2024.

*** zrušení oblasti České Lípy, která zasahovala do Středočeského kraje změnou regionalizace ČR ze dne 17. května 2024.

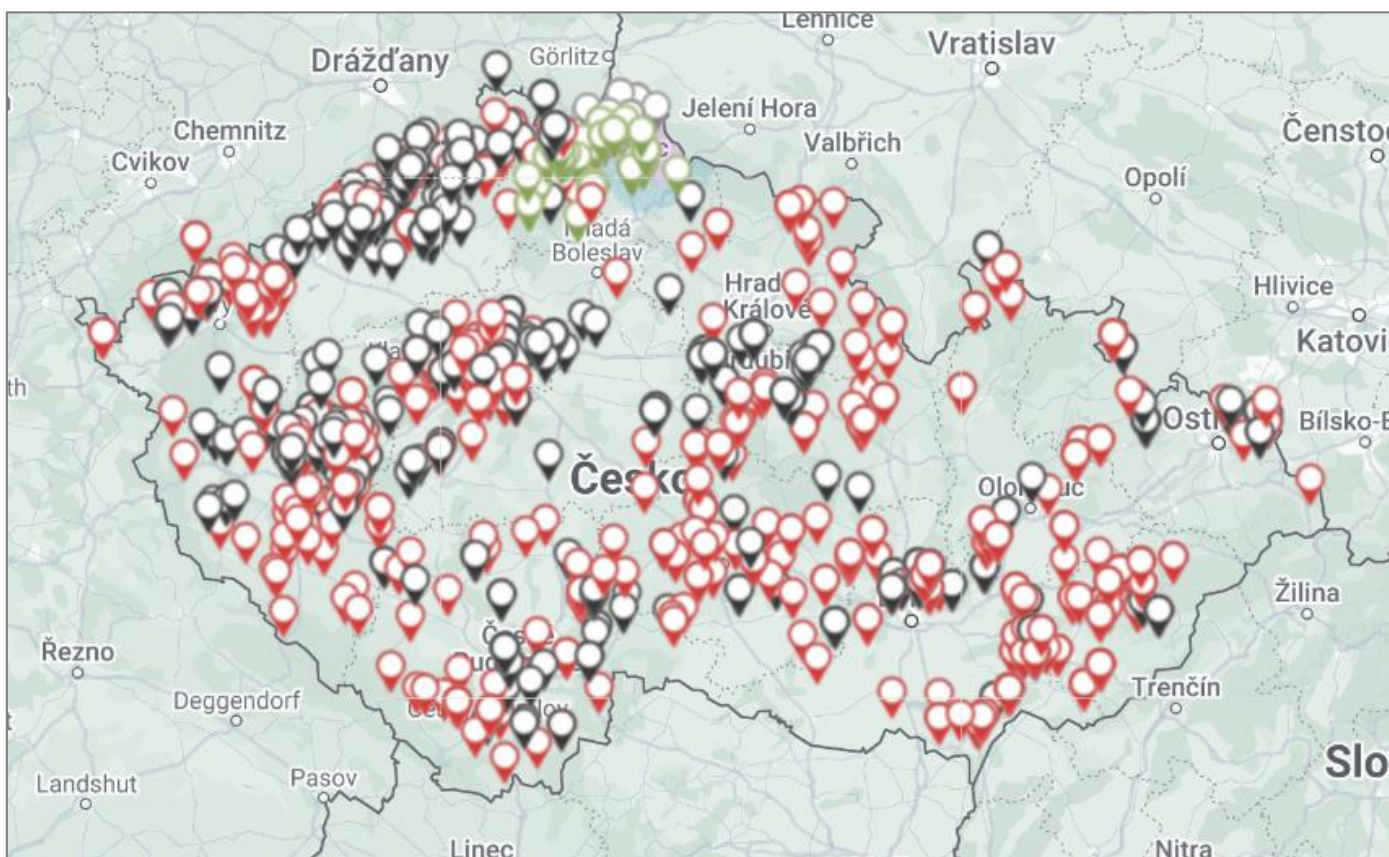
Počet nalezených uhynulých/sražených prasat divokých vyšetřených na AMP v celé České republice k datu **13.9.2024**

Africký mor prasat (AMP) - počet prasat divokých vyšetřených na AMP, všechny kraje 1.1. – 13.9.2024 (nápočet)			
kraj	Epi400/úhyny	Epi420/sražená	celkem vyšetřeno
KVSA	10	68	78
KVSB	57	28	85
KVSC	46	42	88
KVSE	21	43	64
KVSH	18	0	18

KVSJ	52	15	67
KVSK	71	24	95
KVSL*	14	10	24
KVSM	24	4	28
KVSP	77	79	156
KVSS*	80	62	142
KVST	11	19	30
KVSU	40	145	185
KVSZ	39	8	47
celkem	560	547	1 107

* oblast mimo vymezená uzavřená pásma

Africký mor prasat (AMP) – počet nalezených uhynulých/sražených prasat divokých vyšetřených na AMP v celé ČR 1. 1. – 13. 9. 2024



📍 Epi400 uhynulá nalezená divoká prasata celá ČR	560 ks
📍 Epi420 sražená divoká prasata celá ČR	547 ks
📍 Epi405 uhynulá nalezená/sražená divoká prasata uzavřené pásmo I	78 ks
📍 Epi406 uhynulá nalezená/sražená divoká prasata uzavřené pásmo II	47 ks

Počet domácích prasat vyšetřených na AMP v rámci pasivního monitoringu v celé České republice k datu **13.9.2024**

**Africký mor prasat (AMP) - počet domácích prasat vyšetřených na AMP, všechny kraje
1.1. – 13.9.2024 (nápočet)**

kraj	EpB600 úhyny/pozitivní	EpB601 zmetalky/pozitivní	EpB602 zmetci, plodové obaly/pozitivní	celkem vyšetřeno	počet vyšetřených hospodářství/pozitivní
KVSA	0	0	0	0	0
KVSB	70	41	0	111	26
KVSC	35	8	0	43	19
KVSE	82	42	0	124	24
KVSH	38	47	1	86	8
KVSJ	267	139	0	406	39
KVSK	3	0	0	3	2
KVSL	330	16	0	346	11
KVSM	58	25	0	83	15
KVSP	96	29	0	125	14
KVSS	122	236	0	358	20
KVST	54	14	0	68	14
KVSU	196	45	0	241	14
KVSZ	55	4	0	59	7
celkem	1 406	646	1	2 053	213

Počet domácích prasat vyšetřených na AMP před přemístěním z uzavřených pásem k datu
13.9.2024

kraj	Epl605 uzavřené pásmo I	Epl606 uzavřené pásmo II	celkem vyšetřeno	počet vyšetřených hospodářství
KVSL	0	0	0	0
celkem	0	0	0	0

Zpracovala: MVDr. Katarína Juhásová

dne: 16. 9. 2024