

## Podklad pro ÚŘ SVS

### Africký mor prasat (AMP) – informace k 27. 9. 2024

Dne 1. 12. 2022 byl po více než 4 letech opět potvrzen AMP v České republice v populaci prasat divokých na území Libereckého kraje. Jednalo se o sele prasete divokého, které bylo nalezené uhynulé v katastrálním území Jindřichovice pod Smrkem v okrese Liberec v blízkosti hranic České republiky s Polskem. Prase divoké bylo vyšetřené v rámci pasivního monitoringu, který probíhá na celém území České republiky od roku 2014. Státní veterinární správa ihned po potvrzení vymezila příslušná pásma a nařídila v oblasti Frýdlantska mimořádná veterinární opatření (MVO) k zamezení šíření nákazy. V průběhu roku 2023 došlo k rozšíření nákazy do oblasti Českolipska. Oblast Českolipska byla vzhledem k příznivé nálezové situaci v květnu 2024 z velké části zrušena.

V současnosti je na území České republiky vymezené **uzavřené pásmo II** na území Libereckého kraje – oblast Frýdlantska (okresy Liberec a Jablonec nad Nisou) a **uzavřené pásmo I** na území Libereckého kraje (okresy Liberec, Česká Lípa, Jablonec nad Nisou a Semily).

V roce **2022** byl potvrzen **1** případ AMP u nalezeného uhynulého prasete divokého.

V roce **2023** bylo potvrzeno **56** případů AMP v populaci prasat divokých - z toho 55 případů na Frýdlantsku (45 uhynulých a 10 ulovených) a 1 případ byl potvrzený u prasete divokého uloveného na Českolipsku.

V roce **2024** bylo zatím potvrzeno **27** případů AMP u prasat divokých (14 uhynulá a 13 ulovená).

V ČR nebylo potvrzeno žádné ohnisko AMP v chovech domácích prasat.

Počet nalezených uhynulých/sražených prasat divokých vyšetřených na AMP v uzavřeném pásmu II k datu **27.9.2024**

<b>Uzavřené pásmo II – počet nalezených uhynulých/sražených prasat divokých podle provedených vyšetření (2 týdenní nárůst/nápočet od 1. 1. 2024)</b>				
Datum	KVSL			
	virologie Epl406		sérologie Epl416	
	období za 2 týdny/ pozitivní	nápočet/ pozitivní	období za 2 týdny/ pozitivní	nápočet/ pozitivní
31.12.2022	1/1*			
31.12.2023	-	96/45**	-	59/1**
31.1.	-	2/0	-	2/0
29.2.	1/0	3/0	1/0	3/0
31.3.	5/1	8/1	3/0	6/0
30.4.	2/1	10/2	1/0	7/0

31.5.	8/7	18/9	5/3	12/3
30.6.	10/5	28/14	3/0	15/3
31.7.	4/0	32/14	4/0	19/3
31.8.	13/0	45/14	6/0	25/3
13.9.	2/0	47/14	0/0	25/3
27.9.	3/0	50/14	2/0	27/3
<b>Celkem</b>	<b>147/60</b>		<b>87/5</b>	

\* první virologicky a sérologicky pozitivní případ s následným vymezením pásma infekce na Frýdlantsku

\*\* včetně vzorků vyšetřených v rámci pásma infekce

Počet nalezených uhynulých/sražených prasat divokých vyšetřených na AMP v uzavřeném pásmu I k datu **27.9.2024**

<b>Uzavřené pásmo I – počet nalezených uhynulých/sražených prasat divokých podle provedených vyšetření (nápočet od 1. 1. 2024/pozitivní)</b>						
Datum	virologie Epl405			sérologie Epl415		
	KVSL	KVSS	celkem	KVSL	KVSS	celkem
31.12.2022	0	-	<b>0</b>	0	-	<b>0</b>
31.12.2023	87	0	<b>87</b>	78	0	<b>78</b>
31.1.	16	0	<b>16</b>	15	0	<b>15</b>
29.2.	28	0	<b>28</b>	26	0	<b>26</b>
31.3.	33	1	<b>34</b>	31	0	<b>31</b>
30.4.	47	1	<b>48</b>	43	0	<b>43</b>
31.5.	55	1	<b>56</b>	47	0	<b>47</b>
30.6.	65	1	<b>66</b>	55	0	<b>55</b>
31.7.	70	1	<b>71</b>	60	0	<b>60</b>
31.8.	76	1	<b>77</b>	65	0	<b>65</b>
13.9.	77	1	<b>78</b>	66	0	<b>66</b>
27.9.	81	1	<b>82</b>	69	0	<b>69</b>
<b>Celkem</b>	<b>168</b>	<b>1</b>	<b>169</b>	<b>147</b>	<b>0</b>	<b>147</b>

Počet ulovených prasat divokých vyšetřených na AMP v uzavřeném pásmu II k datu **27.9.2024**

<b>Uzavřené pásmo II – počet ulovených prasat divokých podle provedených vyšetření (2 týdenní nárůst/nápočet od 1. 1. 2024)</b>		
Datum	KVSL	
	virologie Epl506	sérologie Epl516

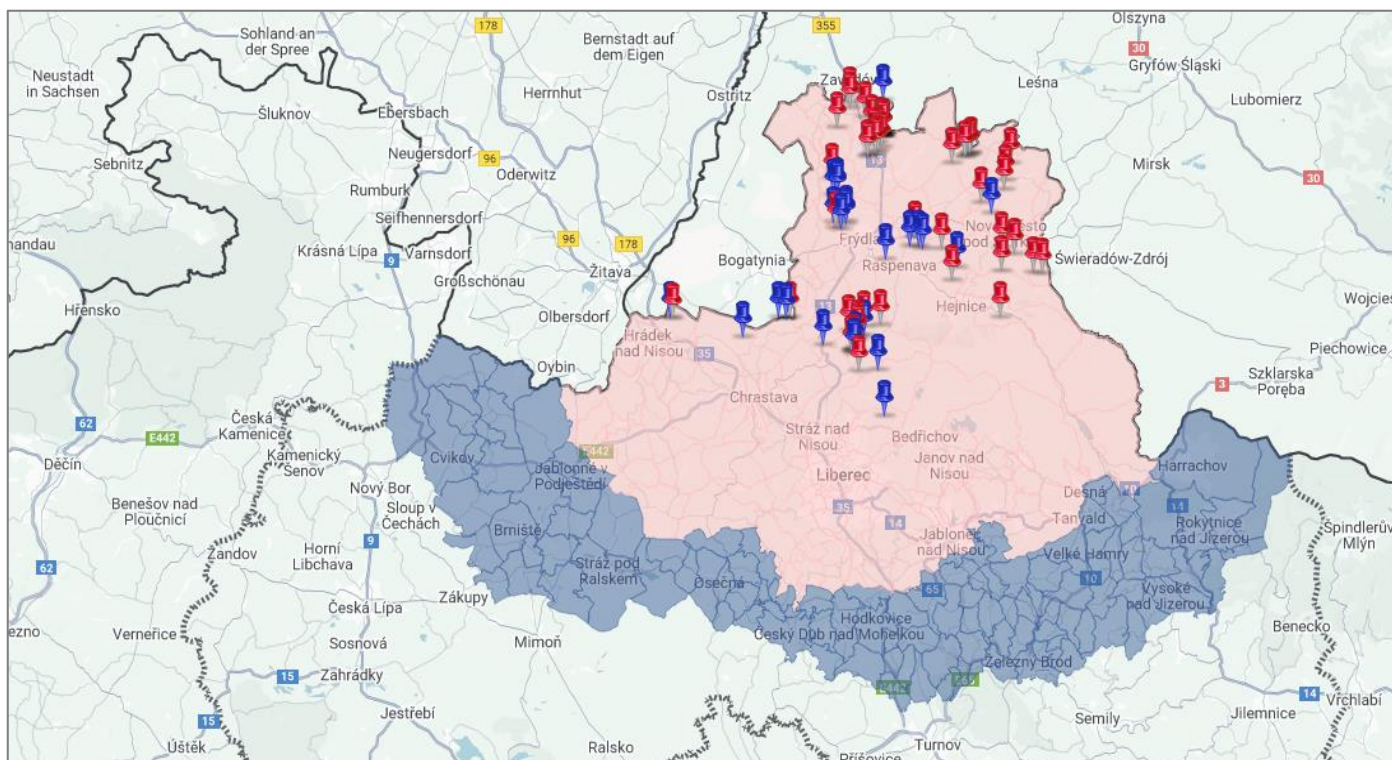
	období za 2 týdny/ pozitivní	nápočet/ pozitivní	období za 2 týdny/ pozitivní	nápočet/ pozitivní
31.12.2023	-	704/11*	-	9/5
31.1.	-	132/1	-	1/1
29.2.	81/0	213/1	0/0	1/1
31.3.	73/1	286/2	1/1	2/2
30.4.	44/2	330/4	2/1	4/3
31.5.	51/2	381/6	1/1	5/4
30.6.	59/2	440/8	2/0	7/4
31.7.	82/1	522/9	76/2	83/6
31.8.	105/1	627/10	100/2	183/8
13.9.	48/0	675/10	35/1	218/9
27.9.	41/0	716/10	31/0	249/9
<b>Celkem</b>	<b>1 420/21</b>		<b>258/14</b>	


\*včetně prvního pozitivního případu u uloveného prasete divokého s následným vymezením pásma infekce na Českolipsku, prase divoké bylo vyšetřeno z důvodu podezření na AMP


Počet ulovených prasat divokých vyšetřených na AMP v uzavřeném pásmu I k datu **27.9. 2024**

<b>Uzavřené pásmo I – počet ulovených prasat divokých podle provedených vyšetření (nápočet od 1. 1. 2024/pozitivní)</b>						
Datum	virologie Epi505			sérologie Epi515		
	KVSL	KVSS	celkem	KVSL	KVSS	celkem
31.12.2022	11	-	11	11	-	11
31.12.2023	2 606	312	2 918	1	0	1
31.1.	335	52	387	0	0	0
29.2.	623	84	707	0	0	0
31.3.	957/1	118	1 075	0	0	0
30.4.	1 188/1	148	1 336	1/1	0	1
31.5.	1 351/1	164	1 390	1	0	1
30.6.	1 448	164	1 612	0	0	0
31.7.	1 567	164	1 731	0	0	0
31.8.	1 672	164	1 836	0	0	0
13.9.	1 717	164	1 881	0	0	0
27.9.	1 752	164	1 916	0	0	0
<b>Celkem</b>	<b>4 369/3</b>	<b>476</b>	<b>4 845</b>	<b>14/1</b>	<b>0</b>	<b>14</b>

## Africký mor prasat – počet a lokalizace pozitivních nalezených/ulovených prasat divokých vyšetřených na AMP v uzavřeném pásmu II a I 1. 12. 2022 – 27. 9. 2024



 Případy nákazy u ulovených prasat divokých

 Případy nákazy u nalezených prasat divokých

### Evidence vyplacených žádosti – zástřelné a nálezné, uzavřené pásmo I a II k datu 13.9.2024 (nápočet od 1.1.2024)

Datum	KVSL					
	zástřelné Epl171 – uzavřené pásmo II (1000 Kč/ks) <b>(2000 Kč/ks)*</b>	<b>zvýšené zástřelné Epl173 – uzavřené pásmo II (10000 Kč/ks)**</b>	zástřelné Epl172* – uzavřené pásmo I (1000 Kč/ks)	<b>zvýšené zástřelné Epl174 – uzavřené pásmo I (10000 Kč/ks) **</b>	nálezné Epl161 – pásmo infekce/uzavřené pásmo II (3000 Kč/ks) <b>(2000 Kč/ks)*</b>	nálezné Epl162 – uzavřené pásmo I (2000 Kč/ks)
31.12.2023	1 034 000 Kč	0 Kč	2 045 000 Kč	0 Kč	222 000 Kč	126 000 Kč
19.1.	0 Kč	0 Kč	0 Kč	0 Kč	0 Kč	0 Kč
2.2.	225 000 Kč	0 Kč	491 000 Kč	0 Kč	10 000 Kč	66 000 Kč
16.2.	316 000 Kč	0 Kč	615 000 Kč	0 Kč	10 000 Kč	70 000 Kč
1.3.	348 000 Kč	0 Kč	727 000 Kč	0 Kč	10 000 Kč	74 000 Kč
15.3.	382 000 Kč	0 Kč	825 000 Kč	0 Kč	16 000 Kč	74 000 Kč
25.3.	402 000 Kč	0 Kč	885 000 Kč	0 Kč	16 000 Kč	74 000 Kč
8.4.	466 000 Kč	0 Kč	945 000 Kč	0 Kč	24 000 Kč	74 000 Kč

22.4.	524 000 Kč	0 Kč	1 154 000 Kč	0 Kč	38 000 Kč	74 000 Kč
6.5.	570 000 Kč	0 Kč	1 262 000 Kč	0 Kč	56 000 Kč	76 000 Kč
24.5.	631 000 Kč	0 Kč	1 299 000 Kč	0 Kč	60 000 Kč	76 000 Kč
3.6.	635 000 Kč	0 Kč	1 374 000 Kč	0 Kč	66 000 Kč	76 000 Kč
17.6.	671 000 Kč	0 Kč	1 438 000 Kč	0 Kč	98 000 Kč	80 000 Kč
2.7.	753 000 Kč	0 Kč	1 531 000 Kč	0 Kč	114 000 Kč	84 000 Kč
19.7.	799 000 Kč	0 Kč	1 573 000 Kč	0 Kč	124 000 Kč	88 000 Kč
2.8.	799 000 Kč	0 Kč	1 573 000 Kč	0 Kč	124 000 Kč	95 000 Kč
16.8.	929 000 Kč	0 Kč	1 640 000 Kč	0 Kč	150 000 Kč	95 000 Kč
23.8.	999 000 Kč	0 Kč	1 693 000 Kč	0 Kč	163 000 Kč	97 000 Kč
13.9.	1 055 000 Kč	0 Kč	1 748 000 Kč	0 Kč	184 000 Kč	99 000 Kč

Datum	KVSS		
	zástřelné Epl172* – uzavřené pásmo I (1000 Kč/ks)	zvýšené zástřelné Epl174 – uzavřené pásmo I (5000 Kč/ks) **	náleznné Epl162 - uzavřené pásmo I (2000 Kč/ks)
31.12.2023	300 000 Kč	0 Kč	0 Kč
19.1.	0 Kč	0 Kč	0 Kč
2.2.	48 000 Kč	0 Kč	0 Kč
16.2.	73 000 Kč	0 Kč	0 Kč
1.3.	87 000 Kč	0 Kč	0 Kč
15.3.	101 000 Kč	0 Kč	0 Kč
25.3.	116 000 Kč	0 Kč	0 Kč
8.4.	132 000 Kč	0 Kč	0 Kč
22.4.	146 000 Kč	0 Kč	0 Kč
6.5.	153 000 Kč	0 Kč	0 Kč
24.5.***	171 000 Kč	0 Kč	0 Kč
7.6.	180 000 Kč	0 Kč	0 Kč
17.6.	180 000 Kč	0 Kč	0 Kč

\* změna výše náhrady na základě vydaného Opatření obecné povahy - ÚPRAVA METODIKY KONTROLY ZDRAVÍ ZVÍŘAT A NAŘÍZENÉ VAKCINACE NA ROK 2023 platné od 13. 9. 2023 Ministerstvo zemědělství čj.: MZE-52598/2023-13141 V Praze dne 13. 9. 2023.

\*\* změna – nárok na zvýšené zástřelné u prasat divokých ulovených v uzavřeném pásmu II nebo I s hmotností nad 80 kg na základě vydaného Opatření obecné povahy – 2. ÚPRAVA METODIKY KONTROLY ZDRAVÍ ZVÍŘAT A NAŘÍZENÉ VAKCINACE NA ROK 2024 účinné od 31. 7. 2024 Ministerstvo zemědělství čj.: MZE-56550/2024-13141 V Praze dne 30. 7. 2024.

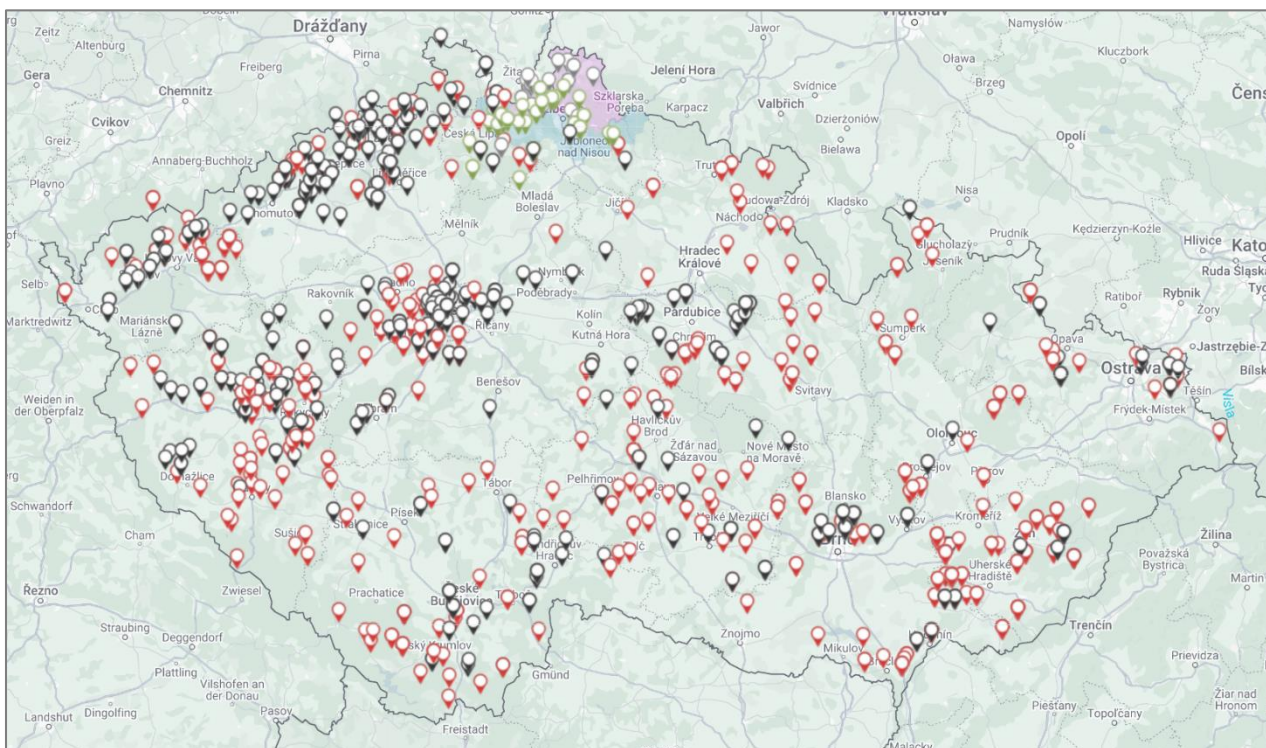
\*\*\* zrušení oblasti České Lípy, která zasahovala do Středočeského kraje změnou regionalizace ČR ze dne 17. května 2024.

Počet nalezených uhynulých/sražených prasat divokých vyšetřených na AMP v celé České republice k datu **27.9.2024**

<b>Africký mor prasat (AMP) - počet prasat divokých vyšetřených na AMP, všechny kraje 1.1. – 27.9.2024 (nápočet)</b>			
<b>kraj</b>	<b>Epl400/úhyny</b>	<b>Epl420/sražená</b>	<b>celkem vyšetřeno</b>
KVSA	10	76	86
KVSB	59	29	88
KVSC	48	42	90
KVSE	25	43	68
KVSH	19	0	19
KVSJ	53	21	74
KVSK	71	30	101
KVSL*	14	12	26
KVSM	27	4	31
KVSP	80	83	163
KVSS*	80	63	143
KVST	13	20	33
KVSU	43	153	196
KVSZ	40	10	50
<b>celkem</b>	<b>582</b>	<b>586</b>	<b>1 168</b>

\* oblast mimo vymezená uzavřená pásma

**Africký mor prasat (AMP) – počet nalezených uhynulých/sražených prasat divokých vyšetřených na AMP v celé ČR 1. 1. – 27. 9. 2024**



📍 Epl400 uhynulá nalezená divoká prasata celá ČR	582 ks
📍 Epl420 sražená divoká prasata celá ČR	586 ks
📍 Epl405 uhynulá nalezená/sražená divoká prasata uzavřené pásmo I	82 ks
📍 Epl406 uhynulá nalezená/sražená divoká prasata uzavřené pásmo II	50 ks

Počet domácích prasat vyšetřených na AMP v rámci pasivního monitoringu v celé České republice k datu **27.9.2024**

<b>Africký mor prasat (AMP) - počet domácích prasat vyšetřených na AMP, všechny kraje 1.1. – 27.9.2024 (nápočet)</b>					
<b>kraj</b>	<b>EpB600 úhyny/pozitivní</b>	<b>EpB601 zmetalky/pozitivní</b>	<b>EpB602 zmetci, plodové obaly/pozitivní</b>	<b>celkem vyšetřeno</b>	<b>počet vyšetřených hospodářství/pozitivní</b>
KVSA	0	0	0	0	0
KVSB	79	52	0	131	27
KVSC	40	8	0	48	19
KVSE	84	42	0	126	24
KVSH	38	49	1	88	8
KVSJ	297	155	0	452	39
KVSK	3	0	0	3	2
KVSL	345	16	0	361	11
KVSM	62	33	0	95	15
KVSP	97	34	0	131	14
KVSS	125	238	0	363	20
KVST	54	14	0	68	14
KVSU	204	51	0	255	16
KVSZ	60	5	0	65	7
<b>celkem</b>	<b>1 488</b>	<b>697</b>	<b>1</b>	<b>2 186</b>	<b>216</b>

Počet domácích prasat vyšetřených na AMP před přemístěním z uzavřených pásem k datu **27.9.2024**

<b>kraj</b>	<b>Epl605 uzavřené pásmo I</b>	<b>Epl606 uzavřené pásmo II</b>	<b>celkem vyšetřeno</b>	<b>počet vyšetřených hospodářství</b>
KVSL	0	0	0	0
<b>celkem</b>	<b>0</b>	<b>0</b>	<b>0</b>	<b>0</b>