

## Podklad pro ÚŘ SVS

### Africký mor prasat (AMP) – informace k 8. 11. 2024

Dne 1. 12. 2022 byl po více než 4 letech opět potvrzen AMP v České republice v populaci prasat divokých na území Libereckého kraje. Jednalo se o sele prasete divokého, které bylo nalezené uhynulé v katastrálním území Jindřichovice pod Smrkem v okrese Liberec v blízkosti hranic České republiky s Polskem. Prase divoké bylo vyšetřené v rámci pasivního monitoringu, který probíhá na celém území České republiky od roku 2014. Státní veterinární správa ihned po potvrzení vymezila příslušná pásma a nařídila v oblasti Frýdlantska mimořádná veterinární opatření (MVO) k zamezení šíření nákazy. V průběhu roku 2023 došlo k rozšíření nákazy do oblasti Českolipska. Oblast Českolipska byla vzhledem k příznivé nálezové situaci v květnu 2024 z velké části zrušena.

V současnosti je na území České republiky vymezené **uzavřené pásmo II** na území Libereckého kraje – oblast Frýdlantska (okresy Liberec a Jablonec nad Nisou) a **uzavřené pásmo I** na území Libereckého kraje (okresy Liberec, Česká Lípa, Jablonec nad Nisou a Semily).

V roce **2022** byl potvrzen **1** případ AMP u nalezeného uhynulého prasete divokého.

V roce **2023** bylo potvrzeno **56** případů AMP v populaci prasat divokých - z toho 55 případů na Frýdlantsku (45 uhynulých a 10 ulovených) a 1 případ byl potvrzený u prasete divokého uloveného na Českolipsku.

V roce **2024** bylo zatím potvrzeno **27** případů AMP u prasat divokých (14 uhynulá a 13 ulovená). Zatím poslední pozitivní případ AMP byl potvrzen u prasete divokého, které bylo ulovené dne 14. 8. 2024 v katastrálním území Kateřinky u Liberce v uzavřeném pásmu II.

V ČR nebylo potvrzeno žádné ohnisko AMP v chovech domácích prasat.

Počet nalezených uhynulých/sražených prasat divokých vyšetřených na AMP v uzavřeném pásmu II k datu **8.11.2024**

<b>Uzavřené pásmo II – počet nalezených uhynulých/sražených prasat divokých podle provedených vyšetření (2 týdenní nárůst/nápočet od 1. 1. 2024)</b>				
Datum	KVSL			
	virologie Epl406		sérologie Epl416	
	období za 2 týdny/ pozitivní	nápočet/ pozitivní	období za 2 týdny/ pozitivní	nápočet/ pozitivní
31.12.2022	1/1*			
31.12.2023	-	96/45**	-	59/1**
31.1.	-	2/0	-	2/0
29.2.	1/0	3/0	1/0	3/0
31.3.	5/1	8/1	3/0	6/0

30.4.	2/1	10/2	1/0	7/0
31.5.	8/7	18/9	5/3	12/3
30.6.	10/5	28/14	3/0	15/3
31.7.	4/0	32/14	4/0	19/3
31.8.	13/0	45/14	6/0	25/3
13.9.	2/0	47/14	0/0	25/3
27.9.	3/0	50/14	2/0	27/3
11.10.	4/0	54/14	0/0	27/3
25.10.	2/0	56/14	0/0	27/3
8.11.	7/0	63/14	0/0	27/3
<b>Celkem</b>	<b>160/60</b>		<b>87/5</b>	

\* první virologicky a sérologicky pozitivní případ s následným vymezením pásma infekce na Frýdlantsku

\*\* včetně vzorků vyšetřených v rámci pásma infekce

Počet nalezených uhynulých/sražených prasat divokých vyšetřených na AMP v uzavřeném pásmu I k datu **8.11.2024**

<b>Uzavřené pásmo I – počet nalezených uhynulých/sražených prasat divokých podle provedených vyšetření (nápočet od 1. 1. 2024/pozitivní)</b>						
Datum	virologie Epl405			sérologie Epl415		
	KVSL	KVSS	celkem	KVSL	KVSS	celkem
31.12.2022	0	-	0	0	-	0
31.12.2023	87	0	87	78	0	78
31.1.	16	0	16	15	0	15
29.2.	28	0	28	26	0	26
31.3.	33	1	34	31	0	31
30.4.	47	1	48	43	0	43
31.5.	55	1	56	47	0	47
30.6.	65	1	66	55	0	55
31.7.	70	1	71	60	0	60
31.8.	76	1	77	65	0	65
13.9.	77	1	78	66	0	66
27.9.	81	1	82	69	0	69
11.10.	88	1	89	76	0	76
25.10.	92	1	93	78	0	78
8.11.	94	1	95	79	0	79
<b>Celkem</b>	<b>181</b>	<b>1</b>	<b>182</b>	<b>157</b>	<b>0</b>	<b>157</b>

Počet ulovených prasat divokých vyšetřených na AMP v uzavřeném pásmu II k datu **8.11.2024**

<b>Uzavřené pásmo II – počet ulovených prasat divokých podle provedených vyšetření (2 týdenní nárůst/nápočet od 1. 1. 2024)</b>				
Datum	KVSL			
	virologie Epl506		sérologie Epl516	
	období za 2 týdny/ pozitivní	nápočet/ pozitivní	období za 2 týdny/ pozitivní	nápočet/ pozitivní
31.12.2023	-	704/11*	-	9/5
31.1.	-	132/1	-	1/1
29.2.	81/0	213/1	0/0	1/1
31.3.	73/1	286/2	1/1	2/2
30.4.	44/2	330/4	2/1	4/3
31.5.	51/2	381/6	1/1	5/4
30.6.	59/2	440/8	2/0	7/4
31.7.	82/1	522/9	76/2	83/6
31.8.	105/1	627/10	100/2	183/8
13.9.	48/0	675/10	35/1	218/9
27.9.	41/0	716/10	31/0	249/9
11.10.	43/0	759/10	35/0	284/9
25.10.	73/0	832/10	65/5	349/14
8.11.	117/0	949/10	93/1	442/15
<b>Celkem</b>	<b>1 653/21</b>		<b>451/20</b>	

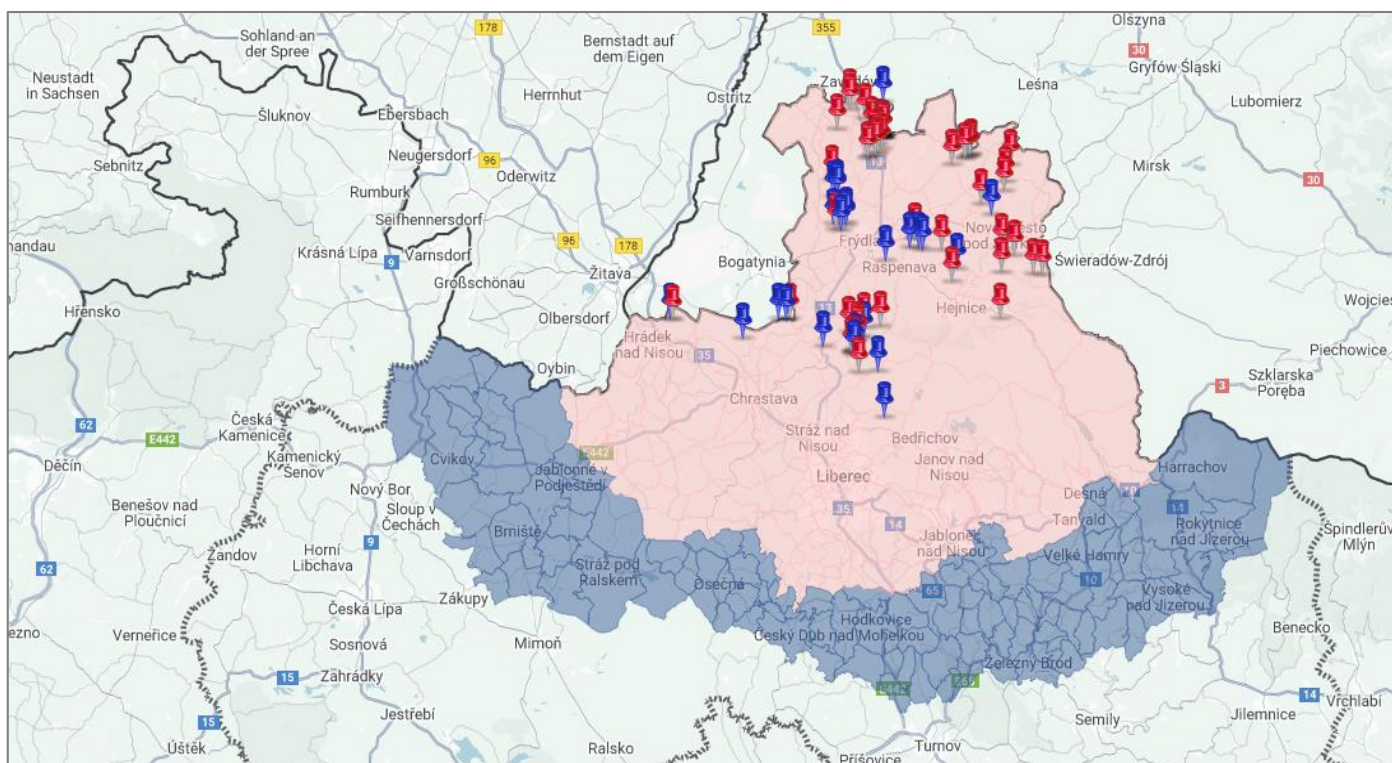
\*včetně prvního pozitivního případu u uloveného prasete divokého s následným vymezením pásma infekce na Českolipsku, prase divoké bylo vyšetřeno z důvodu podezření na AMP


Počet ulovených prasat divokých vyšetřených na AMP v uzavřeném pásmu I k datu **8.11.2024**


<b>Uzavřené pásmo I – počet ulovených prasat divokých podle provedených vyšetření (nápočet od 1. 1. 2024/pozitivní)</b>						
Datum	virologie Epl505			sérologie Epl515		
	KVSL	KVSS	celkem	KVSL	KVSS	celkem
31.12.2022	11	-	11	11	-	11
31.12.2023	2 606	312	2 918	1	0	1
31.1.	335	52	387	0	0	0
29.2.	623	84	707	0	0	0
31.3.	957/1	118	1 075	0	0	0

30.4.	1 188/1	148	1 336	1/1	0	1
31.5.	1 351/1	164	1 390	2	0	2
30.6.	1 448	164	1 612	2	0	2
31.7.	1 567	164	1 731	2	0	2
31.8.	1 672	164	1 836	2	0	2
13.9.	1 717	164	1 881	2	0	2
27.9.	1 752	164	1 916	2	0	2
11.10.	1 775	164	1 939	2	0	2
25.10.	1 841	164	2 005	2	0	2
8.11.	1 892	164	2 056	2	0	2
<b>Celkem</b>	<b>4 509/3</b>	<b>476</b>	<b>4 985</b>	<b>14/1</b>	<b>0</b>	<b>14</b>

**Africký mor prasat – počet a lokalizace pozitivních nalezených/ulovených prasat divokých vyšetřených na AMP v uzavřeném pásmu II a I 1. 12. 2022 – 8. 11. 2024**



 Případy nákazy u ulovených prasat divokých

 Případy nákazy u nalezených prasat divokých

Evidence: vyplacené zástřelné a nálezné dle žádostí, uzavřené pásmo I a II k datu **31.10.2024** (nápočet od 1.1.2024)

#### **KVSL**

- nálezné uzavřené pásmo II a I (kód Epl161) – **324 000 Kč**
- zvýšené nálezné (kód Epl162 - oblasti nově zařazené do uzavřeného pásma II, po dobu 30 dní) – **10 000 Kč**
- zástřelné uzavřené pásmo II (kód Epl171) – **1 443 000 Kč**
- zvýšené zástřelné uzavřené pásmo II (kód Epl173) – **80 000 Kč**
- zástřelné uzavřené pásmo I (kód Epl172) – **1 898 000 Kč**
- zvýšené zástřelné uzavřené pásmo I (kód Epl174) – **0 Kč**

#### **KVSS\***

- nálezné uzavřené pásmo II a I (kód Epl161) – **0 Kč**
- zástřelné uzavřené pásmo I (kód Epl172) – **181 000 Kč**
- zvýšené zástřelné uzavřené pásmo I (kód Epl174) – **0 Kč**

\* zrušení oblasti České Lípy, která zasahovala uzavřeným pásmem I do Středočeského kraje změnou regionalizace ČR ze dne 17. května 2024.

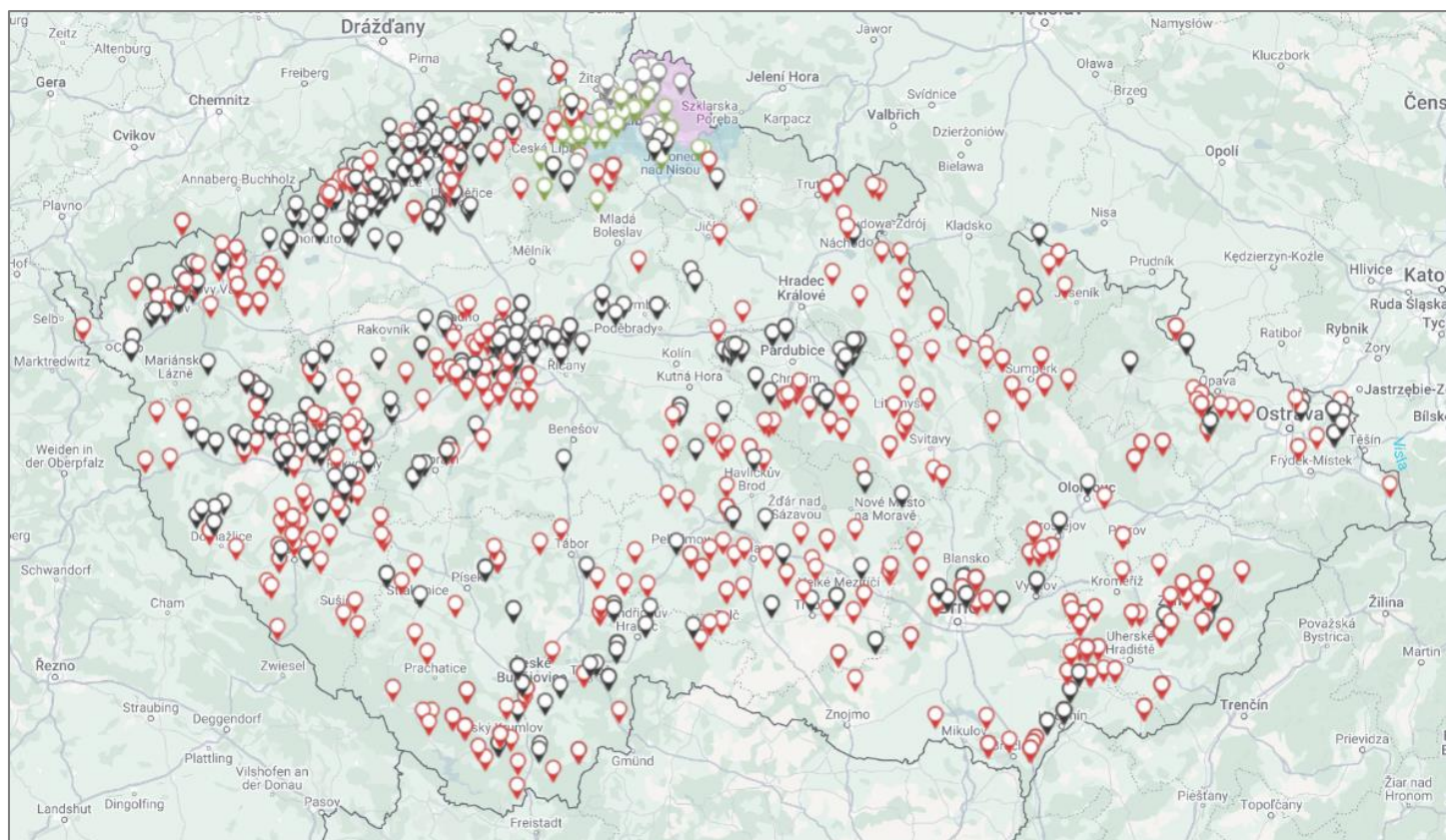
Počet nalezených uhynulých/sražených prasat divokých vyšetřených na AMP v celé České republice k datu **8.11.2024**

<b>Africký mor prasat (AMP) - počet prasat divokých vyšetřených na AMP, všechny kraje 1.1. – 8.11.2024 (nápočet)</b>			
<b>kraj</b>	<b>Epl400/úhyny</b>	<b>Epl420/sražená</b>	<b>celkem vyšetřeno</b>
KVSA	13	85	98
KVSB	65	30	95
KVSC	50	52	102
KVSE	38	47	85
KVSH	22	1	23
KVSJ	55	23	78
KVSK	76	33	109
KVSL*	19	17	36
KVSM	33	4	37
KVSP	95	103	198
KVSS*	89	68	157
KVST	19	20	39
KVSU	54	176	230
KVSZ	43	10	53
<b>celkem</b>	<b>671</b>	<b>669</b>	<b>1 340</b>

\* oblast mimo vymezená uzavřená pásma



**Africký mor prasat (AMP) – počet nalezených uhynulých/sražených prasat divokých vyšetřených na AMP v celé ČR 1. 1. – 8. 11. 2024**



- 📍 Epi400 uhynulá nalezená divoká prasata celá ČR 671 ks
- 📍 Epi420 sražená divoká prasata celá ČR 669 ks
- 📍 Epi405 uhynulá nalezená/sražená divoká prasata uzavřené pásmo I 95 ks
- 📍 Epi406 uhynulá nalezená/sražená divoká prasata uzavřené pásmo II 63 ks

Počet domácích prasat vyšetřených na AMP v rámci pasivního monitoringu v celé České republice k datu **8.11.2024**

**Africký mor prasat (AMP) - počet domácích prasat vyšetřených na AMP, všechny kraje 1.1. – 8.11.2024 (nápočet)**

kraj	EpB600 úhyny/ <b>pozitivní</b>	EpB601 zmetalky/ <b>pozitivní</b>	EpB602 zmetci, plodové obaly/ <b>pozitivní</b>	celkem vyšetřeno	počet vyšetřených hospodářství/ <b>pozitivní</b>
KVSA	0	0	0	0	0
KVSB	86	60	0	146	27
KVSC	55	11	0	66	26
KVSE	97	54	0	151	25
KVSH	45	72	1	118	10
KVSJ	327	189	0	516	38
KVSK	4	0	0	4	2
KVSL	405	16	0	421	12
KVSM	72	35	0	107	16

KVSP	108	42	0	150	14
KVSS	144	291	0	435	22
KVST	61	19	0	80	14
KVSU	229	59	0	288	17
KVSZ	64	5	0	69	7
<b>celkem</b>	<b>1 697</b>	<b>853</b>	<b>1</b>	<b>2 551</b>	<b>230</b>

Počet domácích prasat vyšetřených na AMP před přemístěním z uzavřených pásem k datu  
**8.11.2024**

kraj	Epl605 uzavřené pásmo I	Epl606 uzavřené pásmo II	celkem vyšetřeno	počet vyšetřených hospodářství
KVSL	0	0	0	0
<b>celkem</b>	<b>0</b>	<b>0</b>	<b>0</b>	<b>0</b>